

お問い合わせ

1

入れたいものとそのサイズ、重量、ケースの使用用途（運搬・持ち運び・展示など）などの情報をいただければ、担当者より 2~3 日でお見積もりをご連絡します。

072-857-0898
FAX : 0120-898-001
Mail : actec@actec1972.co.jp

即簡単！
web 見積もり
シミュレーション

<https://www.actec1972.co.jp/form/gaisan/estimate.php>



見積もり・ご提案

2

ケースの収納レイアウトとお見積もりのご提案をお送りいたします。
図面を確認しながら、追加や変更など詳細を相談していきます。
打ち合わせは 1 回で OK !



製造

3

お伺いした内容をベースに図面を仕上げ、ケースの製造に進みます。通常は約 3~4 週間で完成。希望納期があれば、相談も可能。
部材をカットし、組み立てから内装まで、1つ1つ手作業で製作していきます。



お届け

4

お手元に届くまでお待ちください。
初期不良はもちろん使用からの修理もお受けしていますのでお気軽に担当者までご連絡ください。



ACTEC

[フルオーダー式 アクテック総合カタログ]



オーダーメイドケース

仕事や趣味でさまざまな道具を扱う方は、どのように収納・整理されていますか？
アクテック株式会社では、どんなものでもびったり入るオーダーメイドのケースを設計・製作をしています。
1 点から生産可能なので個人・企業の方にも安心です。もちろん量産も可能。

アクテックに
入れられないものナシ



オリジナルケースは 1 台からでも作ってもらえる？

1 台でもお作り致します。弊社は、1 台から量産まで生産可能な体制となっております。



オーダーメイド制作例

お客様にご採用頂いたケースを制作例としてご紹介しています。



アクテックストア

公式オンラインストアはこちら。数多くの商品を取り扱っております。



納期はどのくらい？

通常は約 3~4 週間です。仕様・台数にもよりますが、希望納期などがございましたら、ご相談ください。



修理できますか？

修理可能です。送っていただければ約 1 週間以内で自社工場にて修理いたします。



072-857-0898

その他見積もりや加工・名入れなど、よくある質問はこちらにて回答しております。直接のお問い合わせも受け付けておりますので、お気軽にご相談ください。



ACTEC アクテック株式会社

会社名 アクテック株式会社
所在地 〒573-0102 大阪府枚方市長尾家具町 3-10-10
連絡先 TEL:072-857-0898 / FAX:0120-898-001
創立年月 昭和 47 年 9 月（1972 年）
WEB <https://www.actec1972.co.jp/>



アクセス



JR 学研都市線「長尾駅」から徒歩 20 分
京阪バス「家具団地」から徒歩 1 分



CASE lineup



アルミケース

ソフトケース
& カバー内装
ウレタン加工板金加工
配線込みアッセンブリー
（組み込み）



もっと便利に 使いやすく、
もっとスムーズに 働きやすく。

ACTEC

Index	もくじ
■ ご挨拶	P.01
■ できること	P.03
■ 製造の流れ	P.05
■ アルミケース	P.07
■ 素材・パーツ	P.15
■ アルミケース製作事例	P.17
■ ソフトケース製作事例	P.19
■ 板金加工製作事例	P.22

仕事や趣味でさまざまな道具を扱う方は、どのように収納・整理されていますか？
例えば充電器やバッテリー、コード、カメラ、ドローン、測量などの機材...

ちょうど合うかばんやポーチを見つけた方はラッキーですが、
完璧に管理できている方は少ないのではないでしょうか。

仕事に集中したいのに、
・荷物がごちゃごちゃで段取りが悪い
・あれこれと忘れ物しがち
・高価な機材を壊して大損をした
.....その悩み、ぴったりあう入れ物を作れば解決するかもしれません。

アクテックでは、どんなものでもぴったり入るオーダーメイドのケースを
設計・製作をしています。
1点から生産可能なので個人の方にも安心です。
もちろん量産も可能。



1点から注文可能

アクテックはハードケースもソフト
ケースも1点から製造いたします。
全て枚方長尾の工場内で1つ1つ手
作りで製造していますので、安心し
てお任せください。



細かいカスタマイズ に対応

ケースは目的や使い方に応じてあら
ゆるカスタマイズが可能。
色、素材、取手、錠前、金具パーツ、
刺繍、ポケット、板金加工などオー
ダーメイドだから実現できます。



小口から大口まで 対応可能

最少は1点からで大量生産ももちろ
ん可能。手のひらサイズから車が入
るような大きなケースも製造可能。
どんなものでも最適な入れ物をご
提案いたします。



創業半世紀の実績

1972年創業。アルミケース・アタッ
シュケースの製造を開始しました。
長年の実績と経験を生かして、日々
新しいチャレンジにも取り組んでい
ます。

ケース製造の流れ

“いれたいもの”によってケースの形から素材まで変わる
アクテックのフルオーダー式ケース製造。お問い合わせから
出荷・受け取りまでの流れをわかりやすくご紹介します。

ご相談



スタッフの仕事効率が上がる
ケースが欲しい！

従業員が業務で細かい機材を使用していま
す。使用順に配置し効率よく、また繊細な
パーツが移動で壊れないようにしたいです。

建築系 A 社
統括部 テックさん

Contact

①お問い合わせ

アクテックの公式 web サイトに、
web 見積もりシミュレーションもあり
ます。お気軽にお問い合わせ下さい。



Point!

“いれたいもの”を持ち込みいただくとスムーズ！
ケースをつくるときに収容物のサイズをお聞きしますが、収容物の説明書に
記載しているサイズと違っていたり、自分で測っても細かい突起物などに気
づかないことがあります。スムーズに製造するため持ち込みをお勧めします。

Meeting

②打ち合わせ

収容物についてや用途、
外観・内装をお伺いします。

[数量][希望納期]
[付属品][入れ方]
[素材]etc...



ACTEC 営業

オンライン
も受付ます

Drawing

③見積もり・作図

見積もり確認後、作図作業
に入ります。専用CADで
分かりやすい図面を作成い
たします。



Point!

全てハンドメイド！
製造工程でそれぞれ専任の職人が
おり、細かい要望に対応できる
体制です。

Cutting

外装・パーツ
のカット



ACTEC 職人

Hollow out

ウレタンなどの
くり抜き作業



Processing

④素材の加工

外装パーツのカット、内装のウレタ
ン加工や、ご希望によって着色や板
金加工もおこないます。



Option

穴開け、タレパン加工、
印刷、銘板、カラー等

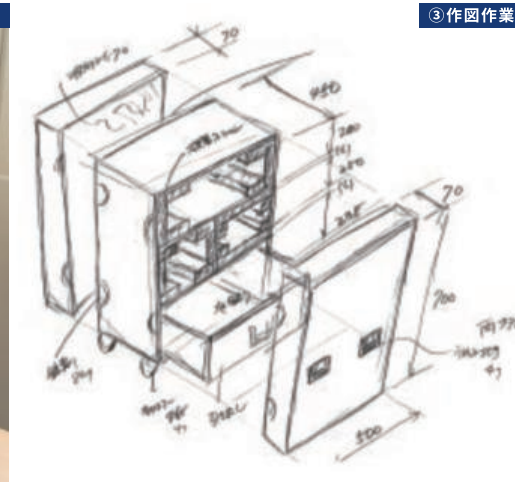
会社外観



②打ち合わせ



③作図作業




③図面制作



④外装・パーツのカット



④ウレタン加工



⑤組み立て



⑥内装加工（布地カット）



⑥内装加工（縫い付け）



⑦検品作業



⑧梱包作業



⑨出荷作業



Assembly

⑤ 組み立て

加工された素材を組み立
て、外装を仕上げます。



Interior

⑥ 内装仕上げ

出来上がった外装ケースに
仕切りやポケットなどの内
装加工をします。

Point!

各部署の垣根なく、連携しやすい環境
組み立てから検査まで同一フロアで行っているため、
職人同士のコミュニケーションや連携がスムーズ。
仲がよくわきあいあいとした職場です。

Inspection

⑦ 検査

1台1台丁寧に、最終検
査を行い不良品や仕上
げ加工の確認します。



Packaging

⑧ 梱包

輸送中に商品が破損
しないように、個装
箱に入れます。



Delivery

⑨ 出荷・受け取り

お客様の納期に間に
合うように配達もし
くは出荷いたします。



カンタン
お申し込みはこちらから！

アクテックの
公式 web サイト











https://www.
actec1972.co.jp/

受注生産ですので、注文確定後に約3週間～1ヶ月かかります。

板材について


アルミケースの表面に使用する板について説明します。ケースタイプごとに対応・非対応の板がありますので一覧表をご覧ください。
 その他のお色をご希望の場合は一度ご相談ください。

フラットシルバー 一般的に良く使われるフラットシルバーはシンプルであらゆるケースに合います。	フラットチタン 光の当たり具合でシックなチタン色から、深みのあるゴールドへと変化します。	エンボスシルバー 凹凸の陰影が美しいエンボス堅牢で上品な雰囲気があり、幅広く使用できます。	エンボスブラック 凹凸の陰影が美しいエンボス大人の雰囲気を漂わせ、落ち着いたデザインが魅力です。
FRP ブラック スラスファイバーを使用した優れた強度 FRP。中型から大型のあらゆる機器の保護・運搬ケースに使われます。	プラパールホワイト ポリオレフィン系のハニカム構造を備えたプラパール。軽量で剛性が高くあらゆるケースに合います。	プラパールブラック ポリオレフィン系のハニカム構造を備えたプラパール。軽量で剛性が高くあらゆるケースに合います。	シルク印刷加工もできます。お気軽にご相談ください。
			
			

パーツについて

使用可能なフレーム・パーツの一部をご紹介します。ケースタイプごとに対応可能な範囲で自由にお選びいただけます。

取手



錠前



吊金具




蝶版




内装材：緩衝材（ウレタン）


収納物や用途に応じて最適な緩衝保護材をご提案いたします。A-8、EMO、ECS は本体部に、波ウレタンは主に蓋に取り付けられ収納物を押さえるために使用されます。




※プッシュブルゲージで同じ荷重をかける




硬質 A-8（独立気泡発泡体）
 材質：ポリエチレンフォーム
 耐水性、耐候性に優れています。



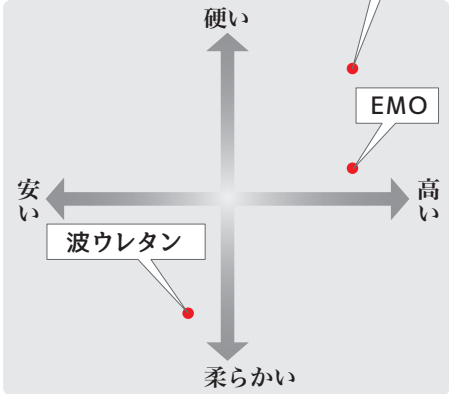
半硬質 EMO
 材質：ポリエーテル
 A-8 と ECS の中間に位置しヘタリが少なく家具用のクッション材として使われています。



軟質 ECS
 材質：ポリエーテル
 吸音性に優れ、耐熱、耐油、耐溶剤に優れます。



軟質 波ウレタン（ECS）
 材質：ポリエーテル
 吸音性に優れ、耐熱、耐油、耐溶剤に優れます。



硬い
高い
安い
波ウレタン
柔らかい

内装について

ポケット




ポケットは開口部分がゴムになっており、ケース内に縫い付けたり、マジックテープで着脱式にしたりも出来ます。

中箱



ケース内を 2 段、3 段と収納スペースを増やしたり、小物などを分けて入れる場合にも大変便利です。

間仕切り



抜き差しできる仕切り板を、16mm 間隔の溝に差し込むことで、収納物に合わせた自由なレイアウトが可能です。

ウレタン加工




複雑な形状でも型抜きができますので、パーツに合わせた内装が可能です。


アルミケース製作事例

Quest Drones 用ケース

この「Quest Drones」は自社開発されたドローンなので、専用のケースは存在しませんでした。
いままでは、市販されているフレームと板でケースを社内製作されていましたが、コストパフォーマンスに優れているという事で
アクテックにケース作製のご依頼がありました。





元のケースを参考にプロペラにつながるフレームで機体を固定する方法にしました。
また、ケースの底部の空きスペースにプロポを置き、ベルトで固定できるようにしました。
これで安心してドローンを持ち運ぶことができると言って頂けました。



長距離無人航空機 収納ケース



長距離無人航空機を収納・運搬するケースのご依頼を頂きました。この機体は翼長が 4m と大きい機体ですので、
そのままケースに収納するのは難しく、運搬するにも大きすぎます。一般的なバンに載るサイズというご要望があり、翼部分と本
体部分と尾翼部分と 3 分割して 3 つのケースを作ることにしました。



それでも一つ一つの部品が大きいので、ケースの一番長い部分は 1800mm と大型のケースになりました。

ソフトケース製作事例

Panasonic タフパッド FZ-G1 4点吊り下げケース

Panasonic タフパッド FZ-G1 用のソフトケースです。ショルダーベルト取付用の D カンが四隅には縫いつけています。手を通す背バンドが付いており、端末を保持するのが容易になります。



ストラップ4点でタブレットを吊り下げて固定しているので両手がフリーになります。



Panasonic タフパッド FZ-M1（内蔵オプション搭載）ケース

内蔵オプションを取り付けた Panasonic タフパッド FZ-M1 用のソフトケースです。内蔵オプションの出っ張りによる段差を無くするためソフトケース内部にクッション材を貼っています。背面にはハンドベルトが付いています。



Panasonic タフブック FZ-N1 ケース

Panasonic タフブック FZ-N1 を保護するソフトケースです。操作ボタン部は透明フィルムで保護しています。側面の機能スイッチ、音量、カメラシャッターボタン部は透明フィルムで保護しています。



Panasonic ハンディターミナル JT-H303HT ケース

Panasonic ハンディターミナル JT-H303HT を保護するソフトケースです。表生地に弱撥水ナイロンを使用しています。背面にはベルトを外さなくてもベルトに装着可能なホック付のベルトホルダーが付いています。



CASIO 業務用 PDA DT-5300 保護カバー

どんな場面にも使用される業務用 PDA 端末ですが、使用用途に合わせてより便利に使用できるカバーを作製。背面にはベルトを外さなくてもベルトに装着可能なホック付のベルトホルダー。前面は透明フィルムで、他のボタンに干渉してはいけない箇所は抜き孔に。お客様の細かなご要望を出来る限りカタチにしています。



ソフトケース製作事例

放送機材収納ケース

機材を持って山の中に入るという場合もあるそうです。その様な時に、今まではケースから機材を出し、背負子に固定し、持ち運んでいたそうです。それをケースから出さずに持ち運びたいというお話でした。

重量的にもアルミケースでは厳しいので、ソフトケースで作製することになりました。背負うためのベルトの上部の固定位置を下げることによって、高い位置にケースを背負うことができるようにしました。そうすることによって、低い位置にあるより軽く感じることができ、持ち運びの負担も軽くなります。



キャリーカート付きソフトケース



脱着式キャリーカート付きケースです。底面とキャリーカート取り付け面に補強板を入れることで、しっかりとしたケースになりました。多少重いものを入れてもキャリーカートで楽々と運べるようになりました。



板金加工製作事例

顔認証システム用板金ケース

顔認証システム用板金ケースを製作しました。

タブレットとケーブルをつなぎ、タブレットのカメラが使えるようにカメラの部分は見えるように設計しました。



登降園管理用タブレット 壁面取付け金具

収納物は iPad とカードリーダーです。

この 2 つをつないだ状態で 2 セット板金ケースに収納し、壁に取付けられるようにというご依頼でした。その為、ケースを観音開きにして、一つの鍵でロックすることができるような設計にしました。園の中に馴染むようにグリーンで製作させていただきました。

