


# ワイヤーインサートの挿入作業を 劇的に効率化する方法とは!?

▶こちらからお読みください!




続きは中面へ!

アキュレイトの  
タングレス・  
インサートなら

従来のような  
折り取り・穴から取り出す  
作業が一切不要！

インサートも進化!!



1時間当たりの  
挿入個数

従来

んーと...

6個

約  
60倍!!

360個

生産効率が  
大幅に  
あがります！

何よりこれまでは  
熟練の職人さんしか  
できなかった作業が

だれでもカンタンに  
できるので

ミスもなくなり  
コストダウン！


班長！  
今後はこれに  
切り替えたいです！

そうだな！  
取引先にも  
Lets 提案だ☆

マンガ制作：ad-manga.com


## 従来品との違いとは!?

従来品

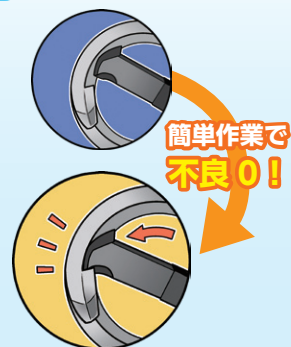


従来品は直線部を工具でつかんで  
最後に折り取る仕組み

タングレス



かわりに切り欠き（ノッチ）がある。  
工具を挿入するだけ！



簡単作業で  
不良0!